

## PFLANZHINWEISE FÜR SEDUMSPROSSEN




SEDUMSPROSSEN.COM

# MIT SYSTEM ZUM GRÜNEN DACH

Pflanzen maximal einen Tag lagern: kühl (kein Kühlschrank), schattig, trocken, windgeschützt, am besten auf dem Boden ausgebreitet.


# 1

Auf der zu begrünenden Fläche gleichmäßig ausbringen.




# 2

Auf windigen Flächen leicht mit wenigen Millimetern Boden überstreuen oder einharken.



# 3

Anschließend die Fläche durchdringend wässern. Bei trockener Witterung das Substrat regelmäßig feucht halten bis die Sprossen angewurzelt sind.



Die Sedumfläche sollte nur für die Pflegemaßnahmen betreten werden, da die Pflanzen bei häufigem Betreten Schaden nehmen.